

Bienvenidos al XVI Congreso Nacional de la SENECC



Ha pasado más de un cuarto de siglo desde que Madrid organizó, por primera vez, el Congreso anual de la Sociedad Española de Neurocirugía (SENECC).

La celebración del XVI Congreso de la SENECC en Madrid en 2011, ha sido posible gracias a la colaboración de todos los Servicios de Neurocirugía de nuestra capital, lo que da a esta reunión una dimensión especial.

El Congreso anual es la actividad de mayor relevancia de la Sociedad y en esta XVI edición se realiza, por primera vez en su historia, conjuntamente con el Congress of Neurological Surgeons (CNS) de Estados Unidos.

El Congreso cuenta con una asistencia prevista de más de 700 participantes y consta de 2 días previos dedicados a cursos teórico-prácticos pre-congreso.

Para conseguir un enfoque multidisciplinar en el programa se incluyen Mesas Redondas dedicadas a patologías complejas que requieren la colaboración de compañeros de otras especialidades.

Este año, al celebrarse junto con el Congress of Neurological Surgeons (CNS) USA, tendremos la posibilidad de compartir un amplio abanico de experiencias, innovaciones y conocimientos. Contamos con una Exposición Comercial en la que se presentan los últimos avances en el campo de la Neurocirugía y en la que se puede analizar el estado actual de nuestra especialidad.

Hemos trabajado con muchísima ilusión para preparar este encuentro en el que podamos disfrutar de ese momento mágico que es el reencuentro entre profesionales y porqué no AMIGOS. Desde la Sociedad Española de Neurocirugía esperamos que disfrutéis de este encuentro y aprovechéis al máximo todo lo que os ofrecemos.

De nuevo, ¡BIENVENIDOS! / WELCOME!

DR. MIGUEL MANRIQUE

PRESIDENTE DEL COMITÉ ORGANIZADOR

“NO a la Troncalidad”

La Sociedad Española de Neurocirugía, SENECC, ha llevado a cabo en estos últimos meses, una excelente e insistente campaña para recoger firmas contra el proyecto de troncalidad de las especialidades en ciencias de la salud, elaborado por el Ministerio de Sanidad responsable de esta disciplina. La colaboración y acogida de esta campaña por parte de la mayoría de los servicios de Neurocirugía de nuestro país ha sido más que satisfactoria. El resultado ha sido un rotundo “NO” avalado por 466 neurocirujanos y 59 Servicios de Neurocirugía representados por sus Jefes de Servicios y Tutores de residentes. Gracias a este apoyo SENECC ha podido presentar este “aval neuroquirúrgico” al Ministerio de Sanidad con solicitud expresa de entrevistarse con la Ministra, Leire Pajín, a través de una carta, que le fue enviada para buscar soluciones e informarle de la grave preocupación que supone el proyecto sobre la troncalidad en relación a esta especialidad.

SENECC envió un comunicado a los distintos medios de comunicación en el que se explicaba las razones por las que el sector médico no puede quedar indiferente ante este proyecto iniciado por el Ministerio de Sanidad y que cuenta con el rechazo de la mayor parte de las especialidades médicas.



- ▶ Editorial, pág. 2
- ▶ Noticias SENECC, págs 3 - 6
- ▶ *Éxito en la campaña contra la Troncalidad, pág 3*
- ▶ *SENECC en FACME, pág 4*
- ▶ *Candidatura WFNS Madrid 2017, pág 4*
- ▶ Socios SENECC, pág 5
- ▶ Grupos de trabajo, pág 6
- ▶ Senec a golpe de clic, pág. 7
- ▶ Próximas citas, pág. 8

EDITORIAL



Estimados compañeros...

Se cumple un año desde que recibimos la confianza de la SOCIEDAD ESPAÑOLA DE NEUROCIROLOGÍA y asumimos la responsabilidad de continuar la misión iniciada por las anteriores Juntas Directivas.

Muchas cosas han pasado desde entonces; algunos compañeros nos han dejado, pero otros muchos se han incorporado a nuestra Sociedad. Vaya para aquellos nuestro recuerdo y admiración por su trabajo y enseñanzas; a los nuevos, nuestra bienvenida y deseo de grandes éxitos.

Esta nueva Junta, con vuestro respaldo y ayuda, ha acometido varios proyectos desde el mismo momento de su elección.

Citaremos como ejemplos más destacados, el nuevo Portal de SENEK, donde hemos intentado informar de todas las actividades de nuestra sociedad, con rigor y objetividad. Creemos haber ayudado a actualizar y a modificar la corrección e inserción de los datos de los socios y nos hemos preocupado de ofrecer nuevos servicios. Vuestra confianza ha permitido que la web www.senec.es supere las 80.000 páginas visitadas por mes y se convierta en un gran recurso "digital".

Recientemente una novedosa herramienta "MEDTING" ha sido incorporada para uso y servicio del socio. Sus posibilidades son infinitas, permitiendo la puesta en común de

nuestros casos, power point, pdf, etc, pero siempre manteniendo la privacidad de la SENEK. Estamos seguros de que no te defraudará y nos ayudará a crecer como sociedad.

Queremos enfatizar la recogida y posterior entrega de firmas en el Ministerio de Sanidad en contra de la Troncalidad. Ha sido un hecho histórico en la vida de SENEK que nos ha permitido unir al 95% de los servicios de neurocirugía. Vuestro apoyo ha sido determinante en este asunto. Gracias a todos hemos sido ejemplo de alianza y un modelo a seguir por el resto de sociedades científicas.

Partiendo de estos y otros muchos más acontecimientos, nada más lógico que dispongamos también de un medio informativo anual; "PUBLICA SENEK". Queremos que con nuestro entusiasmo, esta nueva publicación cumpla satisfactoriamente con sus objetivos de divulgar e informar de las acciones más importantes que, de Congreso a Congreso, se han desarrollado en la neurocirugía española a través de SENEK: premios, becas, noticias y todo aquello que nos una, forme y haga de la Sociedad Española de Neurocirugía un referente nacional e internacional.

**Un fuerte abrazo
JUNTA DE LA SENEK 2011**

La Junta de SENEK

**PRESIDENTE:
MIGUEL MANRIQUE SMELA**

**VICEPRESIDENTE:
ENRIQUE URCULO BAREÑO**

**SECRETARIO:
JOSÉ PIQUER BELLOCH**

**TESORERO:
SECUNDINO MARTÍN FERRER**

**VOCAL DE ÉTICA Y
PLANIFICACIÓN:
CARLOS RUIZ OCAÑA**

**VOCAL DE PROGRAMA Y CREDENCIALES:
JOSÉ HINOJOSA MENA-BERNAL**

**VOCAL DE JUVENTUD:
RUBÉN MARTÍN LAEZ**

Nuestra bienvenida

Hace un año, el 10 de Mayo de 2010, concretamente, tuvo lugar la elección de la nueva Junta Directiva de SENEK durante el XV Congreso Nacional de la Sociedad Española de Neurocirugía. Durante estos doce meses de ejercicio, la ilusión y el esfuerzo por realizar un buen trabajo no han decaído. Este último año nos ha servido para crecer como nueva Junta, aprender y dar cabida a las distintas necesidades de SENEK y sobre todo adaptar la Sociedad Científica a los nuevos tiempos. Nos interesa vuestra opinión para poder crecer como colectivo profesional, por eso nuestra web es cada vez más moderna y eficaz.

Desde la nueva Junta Directiva de SENEK os damos la bienvenida, con el firme propósito de dedicar todo esfuerzo e ilusión para el desarrollo y progreso de nuestra Sociedad científica.

Durante estos últimos años hemos dado grandes pasos en el asentamiento e internacionalización de la Sociedad y ello ha sido posible gracias al trabajo de todos los miembros de las Juntas anteriores. Desde estas líneas quisiéramos expresar nuestro especial agradecimiento y admiración a los miembros salientes de la Junta anterior por su trabajo, entrega y dedicación durante estos últimos años. Gracias a ellos seremos más eficientes y os proporcionare-



Nueva Junta Directiva de SENEK, de izda. a dcha. Dr. Secundino Martín, Dr. Miguel Manrique, Dr. José Piquer, Dr. Enrique Urculo, Dr. Hinojosa, Dr. Rubén Martín Laez y Dr. Carlos Ruiz Ocaña.

mos un mejor servicio.

Queremos que en esta nueva etapa, SENEK continúe siendo el órgano de expresión de las actividades de todos sus miembros pero adaptándonos a los grandes desafíos actuales y fundamentalmente a los jóvenes neurocirujanos. Para ello estamos diseñando nuevos proyectos, de los que muy pronto os haremos partícipes para que junto con vuestras sugerencias y colaboraciones, SENEK sea cada vez más grande.

Aspiramos, no sólo a representarnos dignamente, sino a trabajar por vosotros dentro de un esfuerzo colectivo hacia una realidad que nos resulte atractiva y nos ilusione. Somos conscientes de las dificultades y de las incertidumbres que son muchas y desafiantes, pero que no son más que la expresión de la importancia que tienen las organizaciones como nuestra Sociedad que aúne a todo un gran colectivo como es el nuestro.

Desde hoy mismo, la Junta Directiva y la secretaria técnica a través de Inmaculada Toledano cuyo e-mail es: secretaria@senec.es, se pone a vuestra entera disposición, esperando cumplir con las expectativas de calidad y satisfacción que deseáis, ya que será, sin duda, nuestra única y verdadera filosofía de trabajo.

PUBLICA
SENEK
SOCIEDAD ESPAÑOLA DE NEUROCIROLOGÍA

Dirección de la publicación: Junta SENEK

Colaboradores:
Miguel Manrique Smela
Enrique Urculo Bareño
José Piquer Belloch
Secundino Martín Ferrer
Carlos Ruiz Ocaña
José Hinojosa Mena-Bernal
Rubén Martín Laez

Edición, Redacción y Maquetación:
produccion@avantientos.es
Avanti Eventos, C.B.
www.avantientos.es
www.avantinetwork.com
Tel: 96.312.13.98 / 96.135.13.82

Impreme: Graffor
Depósito legal:

*Esta publicación no se hace responsable de las opiniones emitidas en la misma.



NOTICIAS SENEC

Éxito absoluto de la "Campaña SENEC" en contra de la troncalidad

La Sociedad Española de Neurocirugía, SENEC, ha llevado a cabo en estos últimos meses una excelente e insistente campaña para recoger firmas contra el proyecto de troncalidad de las especialidades en ciencias de la salud, elaborado por el Ministerio responsable de esta disciplina. La colaboración y acogida de esta campaña por parte de la mayoría de los servicios de Neurocirugía de nuestro país ha sido más que satisfactoria. El resultado ha sido un rotundo "NO A LA TRONCALIDAD", que está avalado por 466 neurocirujanos y 59 Servicios de Neurocirugía representados por sus Jefes de Servicios y Tutores de residentes. Gracias a este apoyo SENEC ha podido presentar este "aval neuroquirúrgico" al Ministerio de Sanidad con solicitud expresa de entrevistarse con la Ministra, Leire Pajín, a través de una carta, que le fue enviada, para buscar soluciones e informarle de la grave preocupación que supone el proyecto sobre la troncalidad en relación a esta especialidad.

¿En qué consiste la troncalidad? Consiste en reducir la formación específica de 5 años a 3. El debate está servido. ¿Puede obtenerse una formación adecuada y completa en ciertas disciplinas médicas reduciendo el tiempo de estudio y práctica de las mismas? Hasta el momento son cuatro las especialidades que han rechazado el decreto de troncalidad. Ginecología y Obstetricia, Otorrinolaringología, Microbiología y Dermatología han mostrado su rechazo a la troncalización y defienden "no participar en esta reforma del postgrado por el bien de la especialidad y la calidad de la preparación de los residentes". A estas cuatro especialidades

vía MIR contrarias al proyecto habría que añadir las de Medicina Legal, Hidrología Médica y Medicina del Deporte, que, según este decreto oficial, dejarían de existir como especialidades médicas. Miguel Manrique, desde la presidencia de la Sociedad Española de Neurocirugía y de la comisión nacional de la especialidad, se ha unido a las críticas de



los profesionales en relación a la troncalidad forzosa y pide, desde su cargo, más años de especialización, más apoyo y consideración a las propuestas de los profesionales médicos por parte del Ministerio de Sanidad. Manrique apunta que los neurocirujanos deben adquirir "una formación fundamental en el ámbito de las neurociencias".

La Comisión Nacional de la Especialidad de Neurocirugía considera insuficiente una formación específica en neurocirugía con una duración de menos de cuatro años. De hecho, esta comisión ha recomendado recientemente que la duración del período formativo en Neurocirugía se amplíe a 6 años, siendo la formación específica en Neurocirugía de 5 años, para acercarse al estándar europeo. La formación troncal, cuya efectividad no ha sido demostrada, no debería hacerse a costa de reducir el tiempo de formación específica en Neurocirugía. Por otra parte, uno de los argumentos por los que se rechaza la convalidación del título de especialista de algunos neurocirujanos extranjeros es que su formación específica es inferior a cuatro años, por lo que no tendría sentido asumir que los especialistas que se forman en España reciban un programa de tres años. Desde la Comisión se apunta que en ningún momento han sido consulta-

dos sobre la propuesta del grupo de trabajo, a pesar de que el programa de formación de MIR de Neurocirugía elaborado por la Comisión ha sido revisado y publicado recientemente. En dicho programa se recogen las competencias que deben adquirir los residentes de neurocirugía, las cuales no pueden ser asumidas en cuatro años. El informe del Grupo Técnico de Troncalidad no especifica las competencias que se deben adquirir durante el período correspondiente al tronco común, por lo que no se puede valorar el beneficio añadido que este período aportaría a la formación de los especialistas en Neurocirugía.

Uno de los argumentos del informe del grupo de trabajo es la adecuación al Espacio Europeo de Educación Superior. Sin embargo, no queda claro qué puede aportar una "nueva formación troncal" a una especialidad tan específica como la Neurocirugía tras una formación en la Licenciatura de Medicina troncal de 6 años de duración, con

prácticas en cada una de las materias, que con el plan de Bolonia se van a intensificar, y que va a consistir en distintas rotaciones por los distintos servicios quirúrgicos de Hospital y guardias en diversas especialidades.

Por último, la inclusión de la neurocirugía en el tronco de cirugía no parece ser lo más acertado, ya que en el período de formación troncal en cirugía, desaparece la formación en neurología, neurofisiología, neuroimagen y neuropatología, las cuales constituyen pilares fundamentales en la formación del especialista. En definitiva, el programa propuesto por el Ministerio conllevará una pérdida de la calidad formativa y de la competencia de nuestros especialistas, con una grave repercusión social y una merma en su competitividad en el mercado europeo. Ninguno de los miembros de la Comisión Nacional de la Especialidad de Neurocirugía quiere que en el futuro se le relacione con un plan que va a suponer una reducción en la calidad de la formación de nuestros especialistas.

Y dado que la LOPS plantea la posibilidad de que haya excepciones a la troncalidad, desde la Comisión se solicita que la especialidad de Neurocirugía sea retirada de este plan o que se reconsidere el tronco al que debe ser asignada y la duración del período formativo específico.

Neurocirugía y troncalidad

La Sociedad Española de Neurocirugía en su Asamblea General celebrada en la ciudad de la Coruña el 16 de mayo de 2010 ya debatió el tema de la troncalidad y rechazó por unanimidad el actual planteamiento en lo que afecta a la especialidad de Neurocirugía, por considerar que "supone un retroceso y no un avance para la formación especializada en Neurocirugía".

Por su parte, La Comisión Nacional de la especialidad de Neurocirugía, en su reunión del día 15 de marzo de 2010, examinó el informe del grupo de trabajo de la comisión de recursos humanos del SNS sobre la troncalidad de las especialidades en ciencias de la salud, pronunciándose unánimemente en contra de que las recomendaciones de dicho documento se apliquen a la especialidad de Neurocirugía.

En consecuencia, SENEC solicitó el apoyo de sus socios y la colaboración de los servicios de Neurocirugía de nuestro país para rechazar la propuesta actual de un tronco de cirugía de 2 años, y 3 años más de formación específica en Neurocirugía a favor de una troncalidad única para la unidad de esta especialidad.

EN PRENSA

3 de Mayo de 2011

La Sociedad Española de Neurocirugía, en contra del proyecto de Troncalidad

EL ECONOMISTA.ES
SECCIÓN SALUD

4 de Mayo de 2011

Los neurocirujanos critican los cambios en el sistema MIR

DIARIO CINCO DÍAS. EDICIÓN NACIONAL

4 de Mayo de 2011

El 95% de los neurocirujanos se une contra la troncalidad

DIARIO EL MUNDO. VALENCIA

EN INTERNET @

MÉDICOS MIR:

www.medicosmir.com/2011/05/06/los-neurocirujanos-se-oponen-al-proyecto-de-la-troncalidad/

ADN, EDICIÓN NACIONAL:

www.adn.es/lavida/20110503/NWS-0882-Sanidad-neurocirujanos-troncalidad-campana-inician.html

NOTICIAS9.COM:

<http://noticias9.com/htm/sociedad-espa-ola-medicos-atencion-neurocirugia-primaria-proyecto-salud.htm>
www.neurocirugia-en-contra-del-proyecto-de-troncalidad

EUROPA PRESS:

www.europapress.es/salud/politica-sanitaria-00666/noticia-sociedad-espanola-neurocirugia-contra-proyecto-troncalidad-20110503125401.html



SENEC ya forma parte de FACME



SENEC como Sociedad Científica reconocida por el Ministerio de Sanidad ha entrado a formar parte, desde el pasado once de abril, de la Federación de Asociaciones Científico Médicas de

España (FACME).

Junto con Medicina del Deporte, Neurocirugía ha dado el "sí" a la Asamblea de FACME, de esta forma sólo Oftalmología y Anestesiología quedarán por sumarse al órgano que reúne a las sociedades científicas oficiales.

La nueva Junta Directiva de FACME tiene como objetivos prioritarios unificar y aclarar la terminología en cuanto a la formación del profesional médico, para poder distinguir, en primer lugar, entre el desarrollo profesional continuo, a través de programas como el DPC-AP de Semergen o el ARA, promovido por Semfyc. En segundo lugar, la certificación profesional, de carácter jurídico, la cual quiere asumir FACME junto con los distintos colegios de médicos. Y finalmente, en tercer lugar, la carrera profesional, ligada a objetivos laborales.

"Neurocirugía básica para residentes"

Con este título rescatamos esta guía indispensable para que el facultativo dé sus "primeros pasos" dentro de la especialidad de Neurocirugía. Los más de 100 autores de este libro, que funciona como libro electrónico en la web de SENECS, son todos grandes profesionales de los distintos servicios de Neurocirugía de los principales hospitales de nuestro país. Con prefacio de José María Izquierdo Rojo, **Coordinador del Comité de Docencia de SENECS**, esta obra recoge entre sus páginas disciplinas como: anatomía y técnica, cirugía raquídea, neurotraumatología, neurooncología, neurocirugía pediátrica y neurocirugía vascular, entre otras. La iniciativa de realizar una obra como esta surge de la Junta Directiva de SENECS, que se

ve la necesidad de contribuir a la formación de los neurocirujanos residentes a través de la experiencia de sus compañeros que es, sin duda, la mejor maestra en una disciplina que, a veces, puede parecer esquiva y difícil. Tras el gran número de autores que han contribuido a realizar esta obra hay muchas horas de estudio y esfuerzo, lo cual la hace mucho más valiosa.



XVI Congreso Mundial de Neurocirugía 2017

Un congreso mundial con fines solidarios

La Sociedad Española de Neurocirugía ha presentado ante la "World Federation of Neurosurgical Societies" su candidatura para la celebración en Madrid del XVI Congreso Mundial de Neurocirugía en 2017. Este importante congreso internacional se celebra cada cuatro años y cuenta con la asistencia de miles de neurocirujanos y de la industria más relevante del sector.

Solidarity through WFNS Congress" ("Solidaridad a través del Congreso WFNS") así reza el eslogan de la campaña que la Sociedad Española de Neurocirugía ha presentado como candidata a celebrar el próximo congreso mundial de Neurocirugía en el año 2017 en la ciudad de Madrid. La razón de este eslogan es que transmite una idea global y rápida de solidaridad pero relacionada íntimamente con este evento.

Desde SENECS (Sociedad Española de Neurocirugía) opinan que "este congreso puede ser algo más, puede ser un instrumento de solidaridad y ayuda a la zona más empobrecida de la tierra. En caso de conseguir la confianza de la WFNS, organizaríamos numerosas actividades con la idea de financiar proyectos para desarrollar la neurocirugía en el África subsahariana y denunciar así la situación que vive nuestra especialidad en esta área. Deseamos que "Madrid-WFNS

2017" sea una aspiración de todos".

SIMBOLOGÍA

"Representar por medio de un logotipo el África Subsahariana y su relación con Madrid, España y la solidaridad que esta candidatura promueve, debe abordarse a través de símbolos y conceptos abstractos que vayan más allá y transmitan una filosofía. Por eso se ha buscado un símbolo que aúne ambos mundos. Y de este modo tenemos el símbolo de Madrid (el Oso y el Madroño) transformado en el Oso y la Acacia. A través de este árbol intentamos hacer reconocible el espíritu de África junto al nuestro".

Este logotipo quiere simbolizar la adaptación, la colaboración entre ambos mundos. A diferencia del madroño español, que crece erguido y firme, esta acacia se encuentra inclinada y con formas algo más nudosas, (con una copa que puede llegar a recordar las redes neuronales) y parece apoyarse en el oso.

Ambas figuras se funden generando un triángulo con una base sólida, formada por los tres términos más importantes: la Sociedad,



El oso y el madroño, símbolo madrileño y la acacia africana, forman este logo cargado de significado.

el lugar de nuestra candidatura y la fecha. En la parte superior, una forma semicircular que evoca una puesta de sol (el astro rey español y africano) cierra el conjunto como símbolo de protección.

Un congreso internacional que pretende demostrar que la solidaridad con el continente africano no está olvidada y que desde las sociedades modernas se puede hacer mucho aún para ayudar a los que no tienen los recursos sanitarios de los países desarrollados.

Incluso los colores del logotipo tienen su razón de ser, nos explican desde SENECS: "Los colores son intencionadamente cálidos: rojo y amarillo anaranjado.

Estos tonos representan tanto el clima caluroso y seco del continente africano como los colores que nos son propios".

*"Es nuestra propuesta
Es vuestro proyecto"*



NOTICIAS SENECS

Quiero ser socio de SENECS

Sin duda la principal ventaja de ser socio de SENECS es pertenecer a una de las principales sociedades nacionales científicas de España. Otra de las ventajas es poder acceder a todas las posibilidades que ofrece su página web, al registrarse, el nuevo socio de SENECS entra a formar parte de una prestigiosa comunidad en la que internet se hace una herramienta indispensable y fundamental. En la web de SENECS se recogen las últimas noticias del sector, consentimientos para los neurocirujanos, una base de datos en la que se recogen los nombres de casi todos los neurocirujanos de nuestro país. Se informa de todos los centros hospitalarios que tienen servicios de neurocirugía. El socio de SENECS tiene acceso a ofertas de trabajo y los residentes gozan de un portal pensado, exclusivamente para ellos con las últimas novedades. Otra de las ventajas es poder acceder a su librería especializada on-line, al calendario de eventos, a los cursos y grupos de trabajo... la web de SENECS es una herramienta creada, exclusivamente, para los neurocirujanos.

¡Hazte socio de SENECS y descúbrelo!



Campaña contra la morosidad en SENECS

Desde "Publica SENECS" queremos insistir para que los socios con cuotas pendientes regularicen su situación en beneficio de la buena marcha de SENECS y sobre todo por equidad y respeto al resto de socios. Por otra parte, disculpándonos por nuestra insistencia, y muy especialmente con quienes (la mayoría) atienden esta demanda, recordamos la necesidad y posibilidad de notificar a Secretaría los cambios de datos de contacto y, en su caso, bancarios, a través del correo de la secretaria: secretaria@senec.es disponible 24h al día. Además, en la actualidad todos los socios disponen de una herramienta en el portal web que automáticamente permite actualizar los datos on-line. **TODO DEPENDE DE TI.** Insistimos en la conveniencia de domiciliarlo a través del sistema más cómodo y seguro, que además de evitar al socio trabajos u olvidos, no le supone ningún coste bancario añadido (que asume SENECS). Sin embargo, dado que la devolución de recibos supone gastos inútiles y gravosos, enfatizamos especialmente la importancia de tener actualizados los datos de la cuenta indicada para dicha domiciliación.

La Junta de la SENECS quiere expresar su más sincero agradecimiento a todos los socios, que son la mayoría, como se ha dicho por su comprensión y cumplimiento de deberes con la Sociedad; al mismo tiempo que pide disculpas por la reiteración de tales aspectos que, pareciendo cuestiones prácticas de detalle, tienen una incidencia importante en la gestión eficaz y responsable de SENECS, y que a la larga redundan también en el prestigio, rigor y credibilidad de nuestra sociedad.

SENECS ha duplicado el número de socios en los últimos años. Ello exige una Junta responsable e implicada. Hemos intentado informar de todas las actividades de nuestra sociedad, con rigor y objetividad. Creemos haber ayudado a actualizar y modificar la corrección e inserción de los datos de los socios. Nos hemos preocupado de mejorar y ofrecer nuevos y numerosos servicios. Ha sido un año de esfuerzo y entrega a todos vosotros. No obstante, de los 640 socios con deber a pagar cuota, no conocemos el nº de c/c de 161 y han sido devueltos 49 recibos. Gestionar y controlar esta morosidad pasa a ser una de las principales preocupaciones de SENECS. Al respecto, se recuerda a todos que la Junta de SENECS, en cumplimiento de sus obligaciones y según lo ordenan nuestros estatutos, durante este año tendrá que avisar a quienes adeudan uno o más ejercicios la necesidad de satisfacer las cuotas pendientes para seguir perteneciendo a la Sociedad y poder beneficiarse de sus servicios: Revista "Neurocirugía", portal web, descuentos, premios, becas, cursos, congresos, auspicios, herramientas digitales, apoyo secretaría, etc... **Junta SENECS**

WWW.SENECS.ES
SECRETARÍA TÉCNICA SENECS

INMACULADA TOLEDANO
VIAJES IBERIA CONGRESOS
C/ BOTIGUERS, 5
2ª PLANTA B-201
PARQUE EMPRESARIAL TÁCTICA
PATERNA (VALENCIA)
46980
SECRETARIA@SENECS.ES

TEL. 96 382 61 64 / 96 382 63 28



SENECS informa:

Nuevos Coordinadores de Grupo

Estimados Compañeros:

Desde SENECS es para nosotros un verdadero placer informaros del nombramiento de dos nuevos coordinadores para nuestros Grupos de Trabajo.

El Dr. Vicente Joanes Alepuz ha sido nombrado coordinador del Grupo de Neurotraumatología y el Dr. Bienvenido Ros López ha sido nombrado a su vez coordinador del Grupo de Neurocirugía Pediátrica.

Desde estas líneas, queremos desearle éxito en sus nuevos cometidos y asegurarles nuestro apoyo en los proyectos que emprendan.

SENECS presenta 3 nuevos reglamentos

1.- Reglamento para la Organización de Congresos de la Sociedad Española de Neurocirugía (SENECS)

2.- Reglamento para el otorgamiento de Auspicio Institucional de la Sociedad Española de Neurocirugía (SENECS)

3.- Reglamento para el Funcionamiento de los Grupos de Trabajo de la Sociedad Española de Neurocirugía (SENECS)

Estos reglamentos se presentan para su aprobación en el XVI Congreso Nacional de la SENECS 2011.

Auspicios SENECS

El auspicio es un reconocimiento que da la Sociedad Española de Neurocirugía (SENECS) a los distintos cursos y/o congresos que se organizan en nuestro país. Es como un certificado de calidad que reconoce el interés científico que tiene esa actividad o evento. El auspicio debe solicitarse con anterioridad en la Secretaría Técnica de SENECS o bien accediendo a la web y rellenando el formulario que se encuentra en el apartado de auspicios. www.senec.es

SENECS sigue creciendo

SENECS ha duplicado su número de socios en los últimos años. Como Sociedad Científica cuenta con 653 socios: 389 son socios activos, 236 son adheridos y 28 socios honoríficos. En la web de la Sociedad se puede acceder al listado de socios y profesionales de la Neurocirugía de nuestro país. Además, cada socio introduce sus datos en la web teniendo acceso a los mismos para poder disponer de ellos, modificarlos y actualizarlos cuando lo desee, con total privacidad.

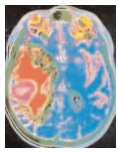
NOTICIAS SENECC



Cursos grupos de trabajo SENECC, la mejor escuela para el profesional

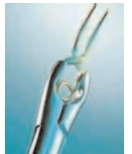
En estos encuentros los profesionales intercambian opiniones y conocimientos, ponen en común trabajos y realizan otros nuevos. Se fijan reuniones posteriores para retomar el tema y sacar nuevas conclusiones. Estos cursos sirven, sobre todo, para seguir formándose. En ellos, se dan consejos y se editan documentos y protocolos de actuación de la disciplina en la que consiste el grupo de trabajo. Algunos de los grupos de trabajo que ofrece SENECC son: NEUROONCOLOGÍA, NEUROTRAUMATOLOGÍA, NEUROCIURUGÍA FUNCIONAL, PATOLOGÍA VASCULAR CEREBRAL, entre otros.

Grupo de Trabajo de Neurooncología



Bajo la coordinación del Dr. Gil Salú y durante los días 14 y 15 de Abril de este año 2011, el Hospital Universitario Puerta del Mar de Cádiz se convirtió durante estas jornadas en el escenario de la reunión del GTNO de SENECC: "METÁSTASIS CEREBRALES, LINFOMAS Y OTRAS NEOPLASIAS DE ORIGEN HEMATOPOYÉTICO". Temas tan actuales como la "actualización sobre el empleo de Gliadel en metástasis" o "actualización en el tratamiento médico de los linfomas y neoplasias de origen hematopoyético; utilidad de los anticuerpos monoclonales", entre otros, fueron expuestos, trabajados y debatidos por los especialistas en Neurooncología más prestigiosos de nuestro país. Una demostración más de estos cursos orientados como grupos de trabajo, son la mejor forma de compartir experiencias diarias, debatir y sobre todo aprender y fijar nuevas metas en la especialidad médica de la Neurocirugía. Si estás interesado en consultar como fue el programa de este y otros grupos de trabajo organizados por SENECC, sólo tienes que visitar la web de la Sociedad, www.senec.es. En ella podrás ver todos los detalles de estos cursos que son una gran oportunidad para "diseñarte" y aprovechar al máximo una formación continuada.

Grupo de trabajo de patología vascular



Las V Jornadas sobre Patología Vascular Cerebral se celebraron en Zaragoza los días 22 y 23 de octubre de 2010, en el Hotel Zentro, con la organización de HUMS. El carácter multidisciplinario de este grupo, quedó refrendado por una Presidencia compartida, que trabajó, codo con codo, para que este proyecto tuviera el éxito que se le ha reconocido. La actividad reunió a los distintos los grupos de Patología Vascular de las Sociedades Españolas de Neurología (SEN) y Neurocirugía (SENECC) y del grupo español de Neuroradiología Intervencionista (GENI).

Este encuentro bianual combinaba conferencias y casos cerrados con discusiones sobre los mismos. Se analizaron, entre otros asuntos, procesos relativos a las estenosis intracraneales, bypass vasculares intra-extracraneales e ictus agudo.

El Comité Organizador de las V Jornadas sobre Patología Vascular Cerebral, presentó un programa muy atractivo, desarrollado, atendiendo a la actividad multidisciplinaria, con sesiones específicas para aneurismas, malformaciones arteriovenosas e ictus, con el añadido de discusiones multidisciplinarias sobre casos complejos.

“EANS CME Spine Course, Part 2 - Thoracolumbar Spine”

Los días 11-14 de febrero, 2011 se celebró el primer el curso "EANS Young Neurosurgeons CME Meeting" que ofreció a los jóvenes neurocirujanos europeos el poder asistir a uno de los foros científicos de mayor nivel académico internacional. Organizado por el Dr. Juan Lourido, el objetivo de estos encuentros es crear una red dinámica de intercambio para compartir conocimientos y propiciar el entendimiento con el propósito de enriquecer las relaciones entre los neurocirujanos más jóvenes. Bajo el amparo de la ciudad austríaca de Innsbruck, una de las más bellas ciudades europeas y además uno de los destinos para el turismo de esquí por excelencia, este congreso ha sido pionero y ha supuesto una gran oportunidad para los jóvenes neurocirujanos que deseaban ampliar su formación.

El "EANS Spine Course" (30 noviembre -3 Diciembre) organizado por el Dr. Jesús Lafuente en Barcelona, fue todo un éxito científico y de asistencia. Dividido en dos partes, una dedicada al estudio exhaustivo de la columna cervical y otra dedicada a la región torácica y lumbar. El curso abarcó distintos métodos de enseñanza que incluyen las, ya conocidas, ponencias y charlas de discusión, las mesas de debate y los grupos de trabajo y prácticos. Además del completo programa científico, EANS a través de la organización permitió a los asistentes la realización de un curso práctico en cadáver, impartido por los mejores expertos europeos en cirugía de columna.

El curso fue impartido por los mejores ponentes de Europa y atrajo a médicos de reconocido prestigio mundial. Un encuentro intercultural que no dejó indiferentes a los jóvenes neurocirujanos.

EUROPEAN NEUROSURGICAL TRAINING COURSE

Este ciclo formativo para neurocirujanos esta dirigido por el Profesor Vladimir Benes y consta de cuatro cursos anuales de cinco días cada uno, que cubren temas clave de la neurocirugía vascular, tumoral, lesión en la cabeza/funcional y la columna vertebral/nervios periféricos. El ciclo tarda cuatro años en completarse. La idea nació en la década de 0 por los profesores Brihaye, Pia y Vigoroux. Los cursos están dirigidos a atender las necesidades de los alumnos de neurocirugía en la segunda mitad de su formación.



La excelencia de los cursos, su valor científico y social son reconocidos en toda la comunidad neuroquirúrgica. El Dr. José Hinojosa forma parte del comité organizador desde hace tres años, realizando una excelente labor docente y organizativa. Por eso, si estas interesado en asistir o necesitas información de alguno de los cursos organizados por la EANS puedes dirigirte a:

**Dr. José Hinojosa (Servicio de Neurocirugía Pediátrica
Hospital Universitario 12 de Octubre)
28041-MADRID**

España

Tel. +34 913 90 86 63

Tel +349 13 90 86 46

E-mail: jhinojosa.hdoc@salud.madrid.org

¿Qué es EANS?



La European Association of Neurosurgical Societies (EANS) es una asociación independiente y supranacional de sociedades neuroquirúrgicas europeas y de miembros individuales que organiza congresos, encuentros científicos y simposios, incluyendo el European Congress of Neurosurgery, the Annual EANS Meetings y los European Training courses. El cuerpo legislativo de EANS se nutre de los distintos miembros de las Sociedades Científicas de los distintos países europeos. El presidente y encargado del Comité de Enseñanza de EANS es elegido para dos años por el Comité Ejecutivo de la Asociación. Puedes acceder a EANS on line a través de la web de SENECC. www.eans.org



A GOLPE DE CLIC

La web de SENEC recibe más de 12.000 visitas al mes y más de 80.000 páginas visitadas



Siguiendo con su línea de modernidad y desarrollo como Sociedad Científica, SENEC cuenta con una nueva y renovada página web: www.senec.es
En este portal encontrarás toda la información que necesitas sobre SENEC y todos sus proyectos. Es muy fácil navegar por esta página web y como visitante puedes acceder a los siguientes contenidos: información institucional sobre la Sociedad Científica, próximos eventos importantes sobre Neurocirugía, como son cursos, congresos y las noticias más relevantes dentro del mundo médico.

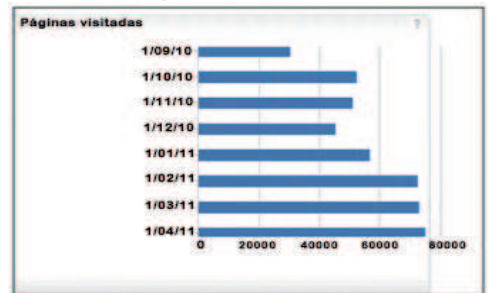
Registrarse es muy sencillo, simplemente hay que introducir un nombre de usuario y una contraseña y ya estás dentro del mundo SENEC. Con este servicio se accede al portal de residentes y a los grupos de trabajo. Y si te haces socio de SENEC puedes participar activamente y colaborar para que la web de SENEC crezca cada vez más. Puedes enviar sugerencias, noticias o cursos, actualizar tus datos, incluso con el uso de las nuevas herramientas MEDTING® y NEUROWIKI puedes comunicarte y participar de los grupos de trabajo activamente.

El portal de SENEC es ágil, moderno y sobre todo útil. Desde este sitio web se ha creado una base de datos interna de la web, donde guardar, reflejar y modificar los datos de los distintos socios a través de una automatización real de los datos, manteniéndolos actualizados en todo momento. Visitantes de países como Méjico, Argentina y E.E.U.U y más de 1.500 internautas del todo el mundo han disfrutado de las grandes ventajas y versatilidad de esta nueva página web, más interactiva, orientada a los nuevos tiempos y a los socios más jóvenes, con todos los contenidos que interesan de la especialidad neuroquirúrgica. Con una amplia biblioteca virtual donde consultar, debatir, estudiar casos prácticos e intercambiar posturas con los mejores neurocirujanos del sector. Con acceso a cursos, congresos, certámenes, con la creación de nuevos grupos de trabajo y un sin fin de novedades más.

¿A qué esperas para entrar a formar parte de senec.es?
Regístrate en la web y no pierdas detalle de todas nuestras novedades, y si tienes dudas desde nuestra Secretaría Técnica te ayudarán a resolverlas.

La página de SENEC recibe 20.000 visitas en un mes.

Un 17% de las visitas provienen de 55 países distintos



80.000 páginas visitadas

ENCUESTA WEB:

Al 86% de los socios opina que el portal web de SENEC es una herramienta muy útil



REGÍSTRATE EN LA WEB DE SENEC

WWW.SENEC.ES
SECRETARIA TÉCNICA SENEC

INMACULADA TOLEDANO
VIAJES IBERIA CONGRESOS
C/ BOTIGUERS, 5
2ª PLANTA B-201
PARQUE EMPRESARIAL TÁCTICA
PATERNA (VALENCIA)
46980
SECRETARIA@SENEC.ES
TEL. 96 382 61 64 / 96 382 63 28

MEDTING® y NEUROWIKI, las herramientas más eficaces en SENEC.ES

Senec.es cuenta ya con dos nuevas herramientas: **MEDTING®** y **NEUROWIKI** los manuales de dichas nuevas herramientas están en internet, en el apartado de noticias de la web de Senec y pueden descargarse fácilmente para consultarlos y aprender a usarlos.

MEDTING® es una herramienta que va a permitir intercambiar entre todos los miembros de SENEC casos clínicos de interés. Se pueden introducir casos clínicos propios, comentarios y sugerencias. Servirá también como videoteca y álbum de fotos neuroquirúrgicas.

Se ha creado un grupo dentro de la herramienta, exclusivo de SENEC, dónde poder exponer los casos manteniendo la privacidad. Asimismo y dentro del mencionado Grupo SENEC, se han dado de alta tantos sub-grupos como Grupos de Trabajo hay en la actualidad dentro de la Sociedad Científica.

Cada mes se destacará uno de los casos introducidos, como "caso del mes", del cual los internautas podrán comentar e intercambiar opiniones profesionales. Desde **PUBLICA SENEC** os animamos a ir introduciendo vuestros casos, fotos y vídeos para ir desarrollando lo que será un gran archivo de casos neuroquirúrgicos SENEC en **MEDTING®**.

Para cualquier duda o problema que pueda surgir en el uso de esta nueva herramienta, el usuario puede ponerse en contacto, a través del mail: secretaria@senec.es. Cabe destacar que esta dirección electrónica está protegida contra spam bots. El internauta necesitará activar JavaScript para visualizarla correctamente.

Por otro lado, se presenta **NEUROWIKI**.

Otra novedad de la web SENEC.

Esta Herramienta se va a convertir en poco tiempo en la Enciclopedia de las sub-especialidades Neuroquirúrgicas, dónde poder consultar cualquier dato que los profesionales de las Neurociencias puedan necesitar.

De momento se han introducido algunos capítulos del Libro Electrónico para Residentes, de cuyos autores la Sociedad tiene el consentimiento. Os invitamos de nuevo a todos aquellos que contribuísteis con algún capítulo en esta obra para que enviéis vuestro consentimiento, con el fin de que pueda ser consultada en su totalidad.

Animamos a consultar **NEUROWIKI** e introducir vuestros artículos, impresiones y propuestas, con el fin de ampliar nuestra nueva Enciclopedia Neurowiki-SENEC.



PROXIMAS CITAS



Curso de Neurocirugía Vascul para residentes

El Grupo de Vascular de la SENEC organiza el Curso Anual de Residentes: "Actualización y Evidencias en Neurocirugía Vascul" correspondiente al II curso del III Ciclo

El grupo de Vascular, coordinado por el Dr. Fuat Arian organizan el Curso Anual de Residentes: "Actualización y Evidencias en Neurocirugía Vascul". Ponemos en tu conocimiento las fechas y detalles preliminares de este próximo curso que se va a celebrar los días 26-28 de Septiembre 2011 en el Hotel Meliá Alicante, así como las indicaciones para todos aquellos que estén interesados en participar.

Aconsejamos efectuar la preinscripción en el plazo señalado, de tal forma que os beneficiéis del precio reducido y podáis reservar plaza (el hotel dispone de plazas limitadas de alojamiento). En la web de Senec figuran el programa preliminar pendiente de Acreditación de Actividades de Formación Continuada de profesiones sanitarias.

Si estás interesado en participar, debes remitir el boletín de preinscripción disponible en la web

de la SENEC antes del 15 de Junio de 2011 a la secretaría del curso: congresos.coordinacion@viajesiberia.com. Debes contactar con nosotros urgentemente si:

No has recibido acuse de recibo (antes del 15 de Junio), tras haber enviado el boletín de preinscripción, o no has recibido (antes del 01 de Julio) la aceptación o no para participar, así como las normas para formalizar la inscripción. Es indispensable ser miembro adherido/activo de la SENEC para poder participar en ambos cursos. Las plazas son limitadas en ambos eventos. En el curso anual de residentes tienen lógicamente prioridad aquellos residentes que ya han realizado algún curso. En los restantes, la inscripción se efectuará en función del año de residencia y orden de llegada de la preinscripción. Los precios de hoteles y de inscripción los puedes consultar en nuestra web.

Próximo Congreso CNS-SENEC en Washington

Como ya se ha apuntado en estas páginas, la Sociedad Española de Neurocirugía ha presentado ante la "World Federation of Neurosurgical Societies (WFNS)" su candidatura para la celebración en Madrid del Congreso Mundial de Neurocirugía en 2017. Este importante congreso internacional se celebra cada cuatro años y cuenta con la asistencia de miles de neurocirujanos y la industria más relevante del sector.

Algunos de los principales competidores en esta carrera son: Buenos Aires, Estambul, Londres, Praga y Cartagena de Indias entre otros.

La decisión final se tomará del 14 al 17 de septiembre de 2011 en la asamblea de WFNS que tendrá lugar en Pernambuco (Brasil).

Cada país miembro de la WFNS cuenta con un voto en dicha asamblea, por ello la Junta Directiva quiere pedir a los socios de la SENEC su valioso apoyo para hacer uso de sus contactos y poder captar todos los votos posibles de los colegas de los cinco continentes.

Igualmente es interesante recordar que el actual XVI Congreso de la SENEC en Madrid se organiza, por primera vez en su historia, conjuntamente con el Congress of Neurological Surgeons (CNS) USA. En este sentido, SENEC ha sido elegida Partner Society del CNS para celebrar en la ciudad de Washington del 1 al 6 de Octubre de 2011 el Congreso Washington CNS-SENEC con la finalidad de compartir un amplio abanico de experiencias, innovaciones y conocimientos entre ambas sociedades.

El máximo interés de SENEC es poder aunar el máximo número de socios para colaborar y participar en ambos proyectos históricos.

Los cursos "Hands-on" de SENEC ya son una realidad

La Junta Directiva tiene el orgullo de presentaros el curso "Anatomy and Microneurosurgical Strategies in Brain Surgery. An Hands-On Course" para residentes y neurocirujanos jóvenes organizado y patrocinado por la SENEC en colaboración con la Sociedad Portuguesa de Neurocirugía.

Se celebrará en el laboratorio de Anatomía de la Universidad Miguel

Hernández de Alicante (Campus de San Juan) a modo de "weekend workshop" los días 23-25 de septiembre 2011, para un máximo de 30 participantes. Es el primer evento de un nuevo ciclo docente Luso-Español que abarcará cinco cursos prácticos, uno por año: anatomía cerebral y estratégica microneuroquirúrgica, anatomía e instrumentación en cirugía vertebral, microcirugía experimental, neuroendoscopia y abordajes a la base de cráneo. Este nuevo proyecto será coordinado por nuestro compañero el Dr. Juan Carlos Fernández-Miranda, Director del Laboratorio de Neuroanatomía de la Universidad de Pittsburg (USA).

Se pretende abarcar diferentes áreas y técnicas de nuestra especialidad que posibilite un complemento práctico a los cursos teóricos para residentes de la SENEC, que este año continúa su III ciclo con el curso "Actualización y Evidencias en Neurocirugía Vascul"

En esta ocasión, por motivos prácticos los hemos hecho coincidir. La experiencia nos dirá si es más conveniente esta combinación o su dispersión en el tiempo.

SENEC apuesta por nuestros más jóvenes financiando una parte importante de los gastos y ajustando un precio asequible para los dos eventos. En las próximas semanas os informaremos de los programas, inscripciones y otros detalles relacionados. Su programa ya definitivo lo podrás consultar en el enlace de nuestra web.



"Anatomy and Endo-Microneurosurgical Strategies in Brain Surgery", 23-25 septiembre de 2011

Recordamos...



Curso de Residentes en Málaga 2010

Este encuentro de formación de alto nivel de la WFNS (International Symposium), se celebró a continuación del curso de Pediatría SENEC para residentes.

En el simposium WFNS se reunió a un profesorado extraordinario en número y altura científica, que dirigieron sus enseñanzas a neurocirujanos juniors y seniors. Durante varios días los asistentes pudieron disfrutar de las distintas actividades docentes que se habían preparado, las cuales sirvieron para actualizar protocolos, conocimientos y sobre todo poder

discutir los principales y más comunes temas en la práctica diaria de la Neurocirugía.

El Simposio incluyó jornadas de ponencias y análisis de casos clínicos con los mayores expertos a nivel mundial, y unas sesiones llamadas "How I do It" ("Como lo hago"), específicamente diseñadas para aprender de la experiencia de los ponentes.

Acogido por las maravillosas instalaciones del Parador Golf de Málaga, junto a la Costa del Sol, el encuentro resultó todo un éxito.



En un entorno paradisiaco inauguró Dña. María Isabel Rodríguez, Ministra de Salud y asistencia social de El Salvador, el 34º Congreso Latinoamericano de Neurocirugía de El Salvador en 2010. Tras la gran acogida de este evento a nivel mundial, este año se repite la cita en Río de Janeiro, Brasil. El objetivo es hacer de Latinoamérica un punto de encuentro entre profesionales de la Neurocirugía.

Tanto el congreso de El Salvador como el próximo que se celebra este año en Brasil, suponen un evento de una alta calidad académica al que asisten participantes de distintos países de toda Latinoamérica, Europa, Centro América y Norte América.

Temas tan interesantes, como el uso quirúrgico de la robótica o la cirugía mínimamente invasiva conforman el tronco principal de los debates y dotan a estos congresos de unos programas ambiciosos y variados que cubren la mayor parte de la neurocirugía moderna. Las fechas del 35º Congreso Latinoamericano de Neurocirugía están previstas para 31 de marzo al 5 de abril de 2012 en la ciudad brasileña de Río de Janeiro.

35º congreso Latinoamericano de Neurocirugía en Río de Janeiro